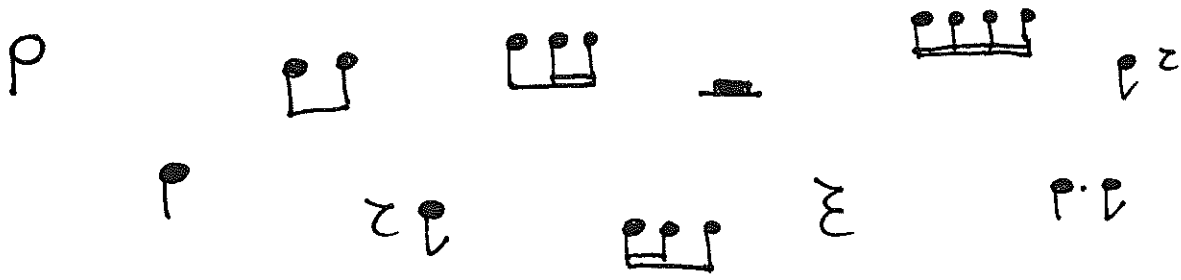





FORMA BATTUTE CON 2 ♥



FORMA BATTUTE CON 3 ♥



COMBINA I VALORI IN MODO DA OTTENERE IL RISULTATO ESATTO

(ricorda: ogni valore può essere usato solo UNA VOLTA)

○	—	p	—	p.	—.	p	pp	ppp	p <sup>2</sup>	p <sup>2</sup>	pp	pp	pp	pp	○	—
p	—	p.	—.	p	pp	ppp	p <sup>2</sup>	p <sup>2</sup>	pp	pp	pp	pp	pp	○	—	pp

8 =

10 =

7 =

13 =

5 =

12 =


6 =

9 =

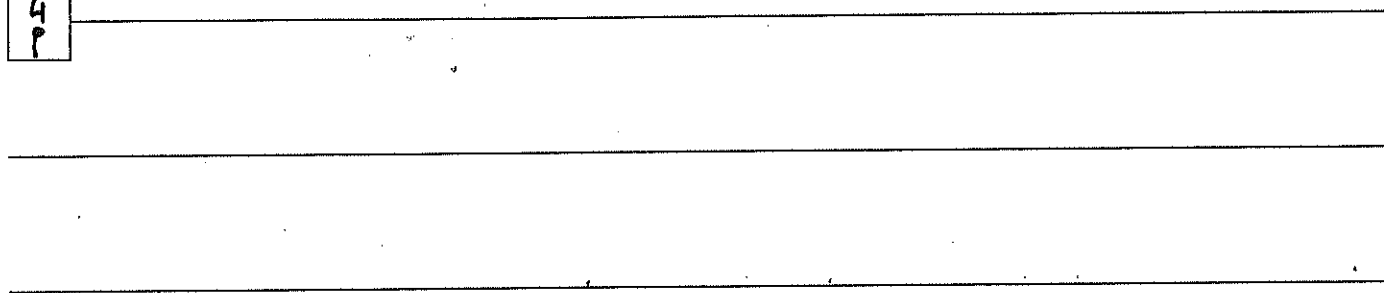
INVENTA BATTUTE CON I SEGUENTI VALORI:



3  
P



4  
P



### SUONIAMO IL FLAÛTO

Ripassa tutti i brani che abbiamo imparato.

Comincia da quelli della nota SI, poi LA, SOL, DO alto, RE alto (escluso "Jingle Bells"), FA e MI

Prima di suonare ogni pezzo leggi bene le note sullo spartito; se con la base hai difficoltà, suona il brano lentamente più volte finchè le note ti usciranno con sicurezza.

Se svolgerai questo compito con costanza e impegno vedrai che il prossimo anno ci divertiremo!










BUONE VACANZE!!!

Maestra Letizia




# I VALORI DI DURATA

Classe QUARTA



## 1 PULSAZIONE ♥


 TA	 TITI	 TIRITIRI	 TIRIRI
 UNO	 TITUN	 TITIRI	
	 UNTI	 TIRITI	

## 2 PULSAZIONI ♥ ♥

 TA-A	 UNO DUE	 TA A TI
---	---	---

## 3 PULSAZIONI ♥ ♥ ♥

 TA-A-A	 UNO DUE TRE
--	---

6 ♥
0.


## 4 PULSAZIONI ♥ ♥ ♥ ♥

 TA-A-A-A	 UNO DUE TRE QUATTRO
--	---